

6607 Skúlastaðahreppur

Kennitalur Samantekið - A og B hluti

	Rauntölur		Útkomuspá		2016		2017		2018		2019		Viðmið
	2014	2015	2016	2017	2018	2019	2016	2017	2018	2019			
Rekstrahæfi													
Framlegðahlutfall.....	-1,7%	11,9%	7,7%	9,0%	9,0%	9,0%	9,0%	9,0%	9,0%	9,0%	9,0%	< 15%	< 15%
Rekstramiðstöða (neikvæð).....	-36.873	18.087	2.659	7.596	8.313	9.493	9.493	9.493	9.493	9.493	9.493	< 0	< 0
Rekstrarjóniðhur þriggja ára skv. sveitarstjórnarögum.....		-16.126	28.342	18.568	25.401							< 0	< 0
Efnahagur													
Veltufjárhlutfall.....	0,82	0,82	0,64	0,74	0,93	1,16	1,16	1,16	1,16	1,16	1,16	< 1,00	< 1,00
Eiginfjárhlutfall.....	0,56	0,58	0,57	0,58	0,61	0,62	0,62	0,62	0,62	0,62	0,62	< 0,00	< 0,00
Fjárfesting													
Fjárfesting / heildartekjur.....	22,7%	10,7%	11,0%	3,0%	1,3%	1,3%	1,3%	1,3%	1,3%	1,3%	1,3%	< 20%	< 20%
Fjárfesting / veltufé frá rekstri.....	-25,00	1,04	1,39	0,33	0,14	0,13	0,13	0,13	0,13	0,13	0,13	< 1,00	< 1,00
Skuldaból													
Skuldir og skuldbindingar / Framlegð.....	-41,2	5,0	8,2	6,7	6,2	6,1	6,1	6,1	6,1	6,1	6,1	< 10,0	< 10,0
Reiknað skuldaviðmið skv. sveitarstjórnarögum.....	68,0%	59,9%	63,4%	60,4%	55,5%	51,2%	51,2%	51,2%	51,2%	51,2%	51,2%	< 150%	< 150%
Skuldahlutfall.....	68,0%	59,9%	63,4%	60,4%	55,5%	54,7%	54,7%	54,7%	54,7%	54,7%	54,7%	< 150%	< 150%
Greiðsluhæfi													
Framlegð / vaxtagreiðslur.....	-0,30	7,25	4,18	5,11	5,38	5,70	5,70	5,70	5,70	5,70	5,70	< 1,50	< 1,50
Framlegð / vaxtagreiðslur, atþorganir lána og leigugreiðslur.....	-0,25	1,61	2,01	2,32	2,30	2,28	2,28	2,28	2,28	2,28	2,28	< 1,00	< 1,00
Veltufé frá rekstri / heildartekjum.....	-0,9%	10,3%	7,9%	9,2%	9,3%	9,4%	9,4%	9,4%	9,4%	9,4%	9,4%	< 5%	< 5%
Veltufé frá rekstri / atþorgun lána.....	-0,90	1,79	3,96	4,37	4,17	3,99	3,99	3,99	3,99	3,99	3,99	< 1,00	< 1,00

Leiðréttingar vegna viðmið sveitarstjórnarlaga:

Óreglugjafir líðir í rekstrarjónið.....

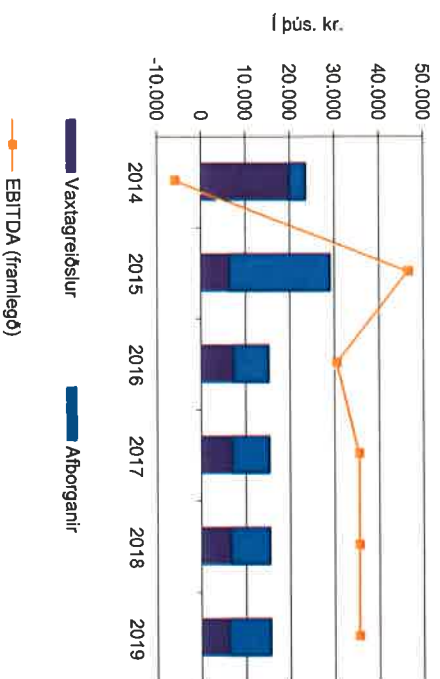
Lífeyrisskuldbinding (til greiðslu eftir 15 ár og síðar).....

Leiguleignir við ríkissjóð skv. ársreikningi.....

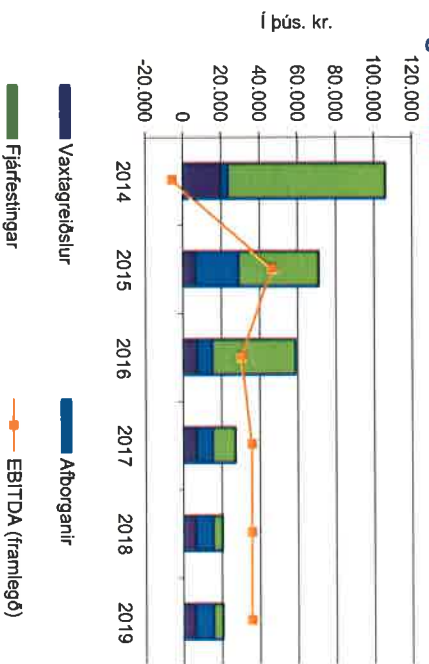
Jákvætt veltufé.....

0 0 0 0 0 0 13.804

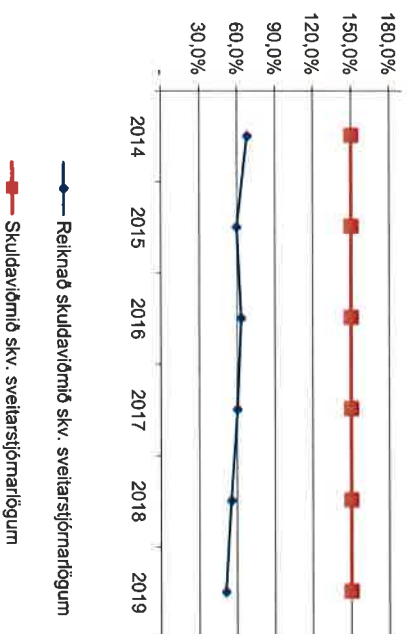
Árborganir lána, vaxtagreiðslur og EBITDA



Árborganir lána, vaxtagreiðslur, fjárfestingar og EBITDA



Skuldavíðnið



Framlegðarhlutfall

